


# SCHEDA TECNICA



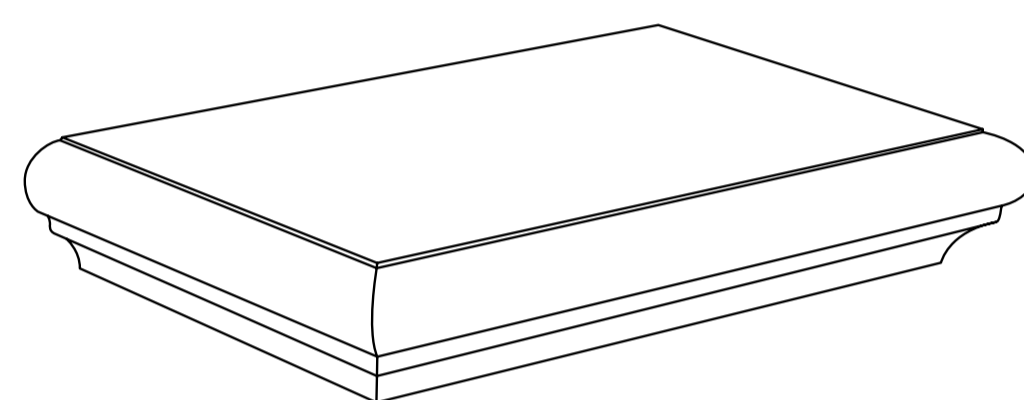
## GRADINO



### GRADINO in cemento superlevigato colorato e idrofugato

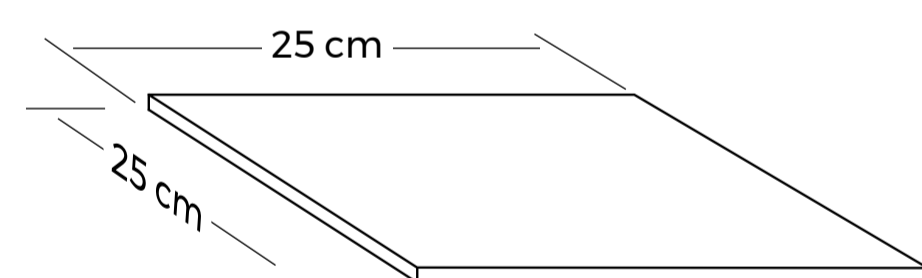
ARTICOLO	MIS. INT. Cm	Peso a pz. Kg	PEDANA		COLORI DISPONIBILI						
			ML	Pz	GRIGIO PERLACEO	GRIGIO SCURO	ROSSO TERRA	BIANCO ROCCIA	GIALLO TUFO	SALMONE CHIARO	
	<b>GR/01</b>	31,0	7,0	68	272	✓	✓	✓	✓	✓	✓

4 pezzi per ML posato



### ANGOLO GRADINO in cemento superlevigato colorato e idrofugato

ARTICOLO	MIS. INT. Cm	Peso a pz. Kg	PEDANA Pz	COLORI DISPONIBILI						
				GRIGIO PERLACEO	GRIGIO SCURO	ROSSO TERRA	BIANCO ROCCIA	GIALLO TUFO	SALMONE CHIARO	
	<b>GR/AD/01</b>	31x20	7,3	60	✓	✓	✓	✓	✓	✓
	<b>GR/AS/01</b>	31x20	7,3	60	✓	✓	✓	✓	✓	✓



### PAVIMENTO PIAZZETTA in cemento superlevigato colorato e idrofugato

ARTICOLO	MIS. Cm	Peso a pz. Kg	PEDANA		COLORI DISPONIBILI					
			Mq <sup>Ped</sup>	Pz <sup>Mq</sup>	GRIGIO PERLACEO	GRIGIO SCURO	ROSSO TERRA	BIANCO ROCCIA	GIALLO TUFO	SALMONE CHIARO
<b>PVSL/01</b>	25x25x1,7	2,20	42	16	✓	-	-	-	-	-
<b>PVSL/02</b>	25x25x1,7	2,20	42	16	-	✓	-	-	-	-
<b>PVSL/03</b>	25x25x1,7	2,20	42	16	-	-	✓	-	-	-
<b>PVSL/04</b>	25x25x1,7	2,20	42	16	-	-	-	✓	-	-
<b>PVSL/05</b>	25x25x1,7	2,20	42	16	-	-	-	-	✓	-
<b>PVSL/06</b>	25x25x1,7	2,20	42	16	-	-	-	-	-	✓