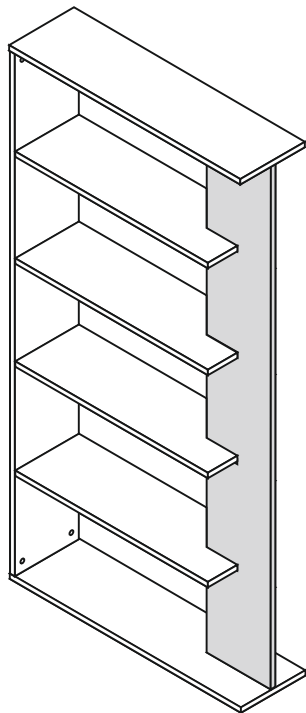


0T2252

ALIDA

ESTANTERÍA
BOOKCASE
PRATELEIRA
ÉTAGÈRE



RECOMMENDATIONS FOR FITTING

- ✓ PREPARE FOR FITTING.
- ✓ PREPARE THE PIECES OF FURNITURE TO MAKE IT UP.
- ✓ GROUP UP AND COUNT THE IRON PARTS, SCREWS, ETC.
- ✓ PREPARE THE NECESSARY TOOLS.
- ✓ PREPARE THE FITTING PLACE.
- ✓ DO THE FITTING ON A CARPET SO YOU DON'T DAMAGE THE FURNITURE.
- ✓ NEVER FORCE THE FITTING.
- ✓ KEEP THIS LEAFLET IF THERE IS A PIECE MISSING, GET IN TOUCH WITH YOUR SUPPLIER.

RECOMMENDATIONS FOR USE

- ✓ DO NOT PUT NEAR TO ANY SORT OF HEAT.
- ✓ DO NOT STICK ANYTHING ON THE FURNITURE, YOU COULD DAMAGE IT.
- ✓ DO NOT USE CLOTHS OR CLEANING PRODUCTS THAT COULD DAMAGE THE SURFACE OF THE FURNITURE.
- ✓ FURNITURE SUITABLE FOR DOMESTIC USE, KEEP Indoors.

AVISO PARA MONTAGEM

- ✓ PREPARAR AS PEÇAS QUE COMPÕEM O MÓVEL.
- ✓ REAGRUPAR E CONTAR AS FERRAGENS.
- ✓ PREPARAR AS FERRAMENTAS NECESSÁRIAS.
- ✓ PREPARAR O LOCAL PARA A MONTAGEM.
- ✓ EFECTUAR A MONTAGEM SOBRE UMA ALÇOFANA PARA EVITAR ARRANHAR O MÓVEL.
- ✓ NÃO FORÇAR NUNCA A ENSEMBLADURA.
- ✓ GUARDAR ESTE FOLHETO PARA SE LHE FALTAR ALGUMA PEÇA PODER CONTACTAR O SEU FORNecedor.

AVISO PARA USO

- ✓ NÃO COLOCAR PERTO DE FONTES DE CALOR.
- ✓ NÃO PEGAR ADHESIVOS OU PRECINTOS NOS MÓVEIS OS ADHESIVOS POSSEM RESULTAR DANIFICADOS.
- ✓ NÃO UTILIZAR PANOS, TRAPOS OU PRODUTOS DE LIMPEZA QUE PRESSAM SOBRE A SUPERFÍCIE DO MÓVEL.
- ✓ MÓVEL APTO PARA O USO DOMÉSTICO, COLOCAR NO INTERIOR DA VIVENDA.

RECOMENDACIONES PARA EL MONTAJE

- ✓ PREPARAR LAS PIEZAS QUE CONSTITUYEN EL MUEBLE.
- ✓ REAGRUPAR Y CONTAR EL HERRAJE.
- ✓ PREPARAR LAS HERRAMIENTAS NECESARIAS.
- ✓ PREPARAR LA ZONA DE MONTAJE.
- ✓ REALIZAR EL MONTAJE SOBRE UNA MOQUETA PARA EVITAR RAYAR EL MUEBLE.
- ✓ NO FORZAR NUNCA LOS ENSAMBLAJES.
- ✓ GUARDAR ESTE FOLLETO SI UNA PIEZA FALTA, COMUNICARLO A SU ALMACÉN.

RECOMENDACIONES PARA EL USO

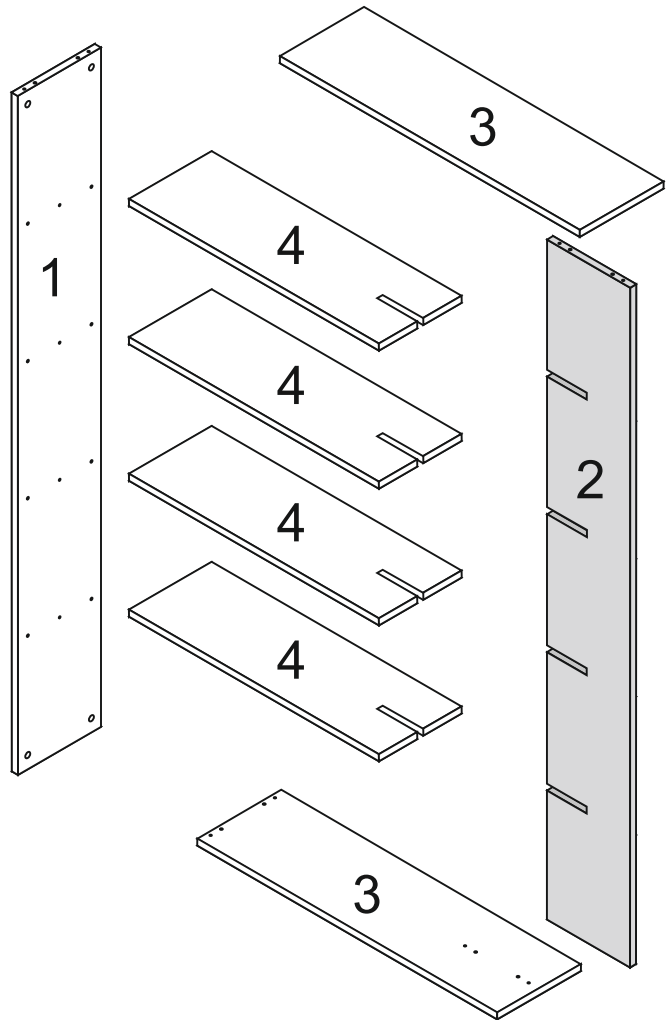
- ✓ NO COLOCAR CERCA DE FUENTES DE CALOR.
- ✓ NO ADHERRIR ADHESIVOS O PRECINTOS SOBRE LOS MUEBLES, LOS ADHESIVOS PUEDEN RESULTAR DANADOS.
- ✓ NO UTILIZAR PAÑOS O TRAPOS O PRODUCTOS DE LIMPEZA QUE PRESIONEN SOBRE LA SUPERFICIE DEL MUEBLE.
- ✓ MUEBLE APTO PARA USO DOMÉSTICO, UBICACIÓN EN EL INTERIOR DE LA VIVIENDA.

CONSEILS POUR L'USAGE

- ✓ NE PAS PLACER PRES DES SOURCES DE CHALEUR.
- ✓ NE PAS METTRE DES PRODUITS COLANTS NI DES PRODUITS FINIS PRÉVUS POUR LES MUEBLES.
- ✓ N'UTILISER PAS DE CHIFFONS OU DES PRODUITS DE NETTOYAGE QUI PUSSENT RAYER LA SUPERFICIE DU MUEBLE.
- ✓ MEUBLE APTE POUR L'USAGE DOMESTIQUE, ON PEUT LE PLACER À L'INTÉRIEUR DE LA MAISON.

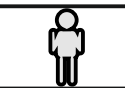
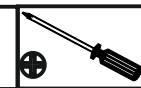
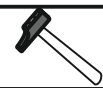
CONSEILS DE MONTAGE

- ✓ AMÉNAGEZ-VOUS UNE ZONE DE MONTAGE, LA MOQUETTE OU UNE COUVERTURE PROTÈGENT LES RAYURES.
- ✓ MUNISSEZ-VOUS DE L'OUTILLAGE NECESSAIRE.
- ✓ REGROUPER ET COMPTER LA QUINCAILLERIE.
- ✓ IDENTIFIER LES DIFFÉRENTS PANNEAUX.
- ✓ SI MALGRÉ TOUTE NOTRE ATTENTION, DES PIÈCES MANQUENT, N'oubliez pas de nous contacter.



Preparar las herramientas necesarias. Munissez-vous de l'outillage nécessaire.

Preparar as ferramentas necessárias. Prepare the necessary tools.

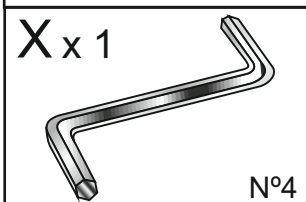
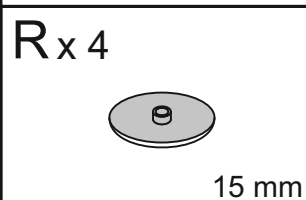
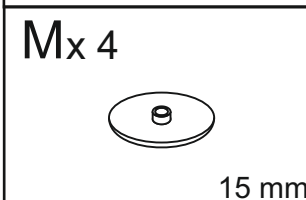
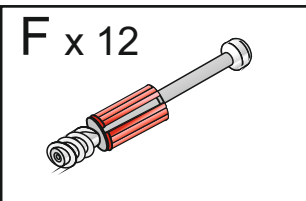
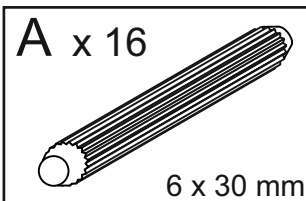


Reagrupar y contar el herraje.

Reagrupar e contar as ferragens.

Regrouper et compter la quincaillerie.

Group up and count the iron pieces.

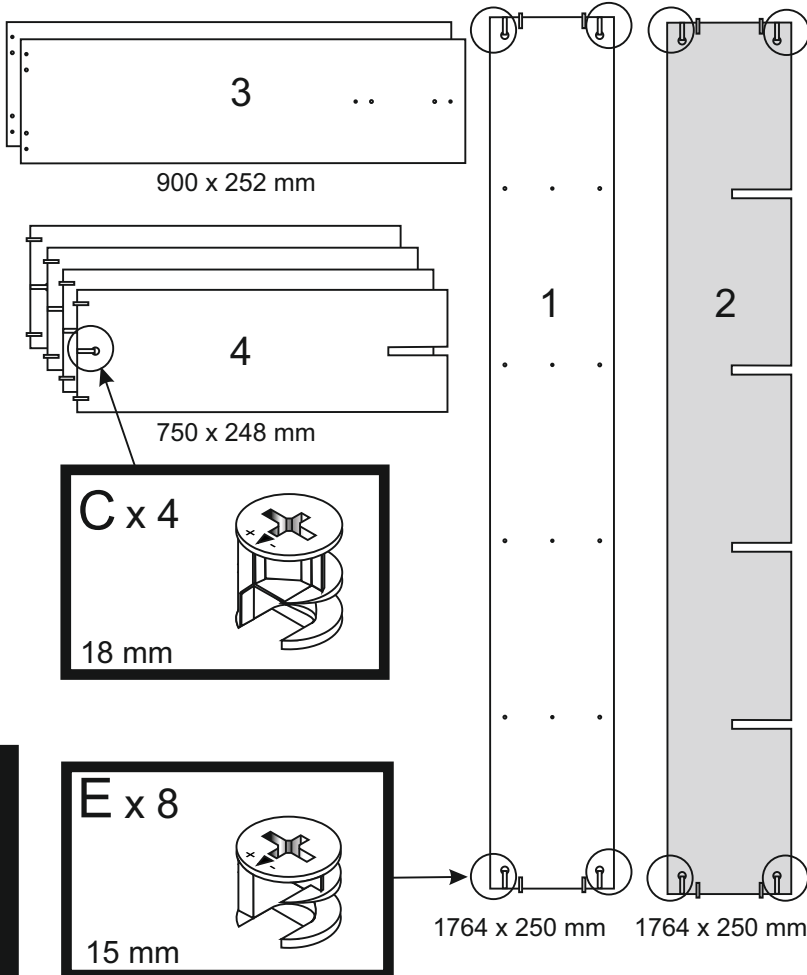


PIEZAS
Identificar las diferentes piezas.

PIECES
Identifier les différents panneaux.

PEÇAS
Identificar as peças.

PIECES
Identify the different pieces.



ATENCIÓN
ATTENTION
ATENÇÃO
ATTENTION

1

ATENCIÓN
ATTENTION
ATENÇÃO
ATTENTION

E x 8
15 mm

A x 8
6 x 30 mm

F x 4

2

F x 8

3

ATENCIÓN
ATTENTION
ATENÇÃO
ATTENTION

EXCÉNTRICAS
EMBOLSADAS
A PARTE

A x 8
6 x 30 mm

C x 4
18 mm

4

X x 1
Nº 4

X

90°

5

6

X+R+M

X+R+M

M x 4
15 mm

R x 4
15 mm

X x 1
Nº 4

90°

7