

ducted up to 12 metres - canalisé jusqu'à 12 mètres
 kanalisierungen bis zu 12m länge - canalizada hasta 12 metros

Tecnologia applicata





Applied technology - Technologie appliquée
 Angewandte Technologie - Tecnología aplicada



Optional
 Optional features - Optionnel
 Optionals - Opcional

Per i dati tecnici, consultare pagina 88

For technical specifications, go to page 88 - Pour données techniques, allez à la page 88
 Mehr technische daten auf Seite 88 - Para datos técnicos, consulte la pág. 88



Uscita fumi superiore e posteriore

Upper and rear flue
 Sortie de fumée supérieure et arrière
 Rauchgasaustritt oben und hinten
 Salida de humos superior y posterior

Optional uscita canalizzazione superiore

Optional upper ducting outlet
 Optionnel sortie canalisation supérieure
 Optional ausgang der warmluftkanalisierung oben
 Opcional salida de la canalización superior

Colorazioni

Colours
 Couleurs
 Farbauswahl
 Colores

ostro
100 tube turbo (12 Kw)



Configurazioni

Le stufe Ostro 100 Tube ed Ostro 100 Tube Turbo sono corredate da più aspiratori per aria calda configurabili, per la massima versatilità in fase di installazione. La canna fumaria si può collegare sia posteriormente che nella parte superiore. Su richiesta al momento dell'ordine, è possibile avere le uscite della canalizzazione nella parte superiore



Configuration

Our Ostro 100 Tube and Ostro 100 Tube Turbo stoves are fitted with several configurable hot air aspirators for maximum versatility during the installation stage. The flue can be connected either at the back or on the upper part. On request when ordering, you can have the ducting outlets on the upper part.



Configurations

Les poêles Ostro 100 Tube et Ostro 100 Tube Turbo sont équipés de plusieurs aspirateurs configurables pour l'air chaud, afin d'offrir une polyvalence maximale lors de l'installation. Le tuyau d'évacuation de la fumée peut être raccordé aussi bien à l'arrière du poêle que sur sa partie supérieure. Sur demande, lors de la commande, il est possible de prévoir les sorties de la canalisation sur la partie supérieure.



Konfigurationen

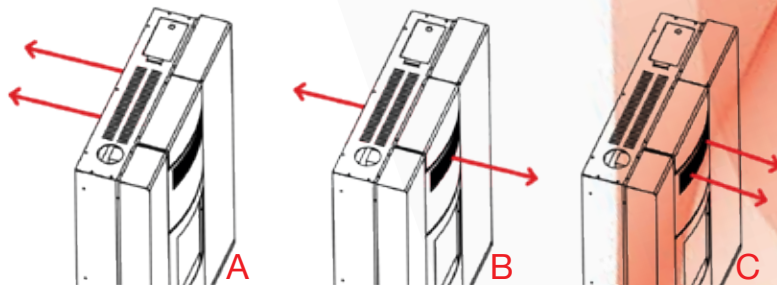
Die Öfen Ostro 100 Tube und Ostro 100 Tube Turbo sind mit mehreren Warmluftansaugvorrichtungen versehen, die bei der Installation für einen möglichst vielseitigen Betrieb konfiguriert werden können. Das Rauchgasabzugsrohr kann sowohl hinten als auch oben auf dem Ofen angeschlossen werden. Bei der Bestellung kann vereinbart werden, dass die Ausgänge der Kanalisierung im oberen Teil installiert werden.



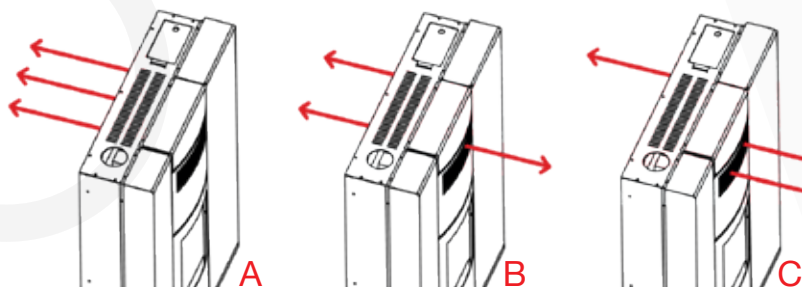
Configuraciones

Las estufas Ostro 100 Tube y Ostro 100 Tube Turbo están equipadas con varios aspiradores para aire caliente programables, para brindar la máxima versatilidad en la fase de montaje. El tubo de humos puede conectarse tanto en la parte posterior como en la parte superior. Si se solicita en el momento del pedido, puede tener salidas de canalización en la parte superior.

Ostro 100
Tube



Ostro 100
Tube
Turbo

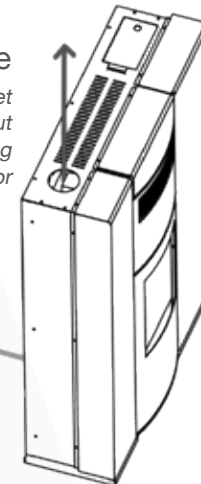


Esempio uscita fumi

Example of a smoke outlet - Exemple de sortie des fumées - Beispiel Rauchabzug - Ejemplo salida de humos

Uscita fumi superiore

Upper smoke outlet
Sortie des fumées par le haut
Oberer Rauchabzug
Salida de humos superior



Uscita fumi posteriore

Rear smoke outlet
Sortie des fumées par l'arrière
Rückseitiger Rauchabzug
Salida de humos posterior



Optional Uscita Canalizzazione Superiore

Optional Upper Ducting Outlet - Optionnel Sortie Canalisation Supérieure
Optional Ausgang der Warmluftkanalisierung Oben - Opcional Salida de la Canalización Superior

Esempio uscita aria superiore
disponibile per tutte le configurazioni

Example of upper air outlet
available for all configurations

Exemple de sortie d'air supérieure
disponible pour toutes les configurations

Beispiel vom oberen Rauchabzug,
erhältlich bei allen Konfigurationen

Ejemplo de salida de aire superior
disponible para todas las configuraciones

